

## 診療実績

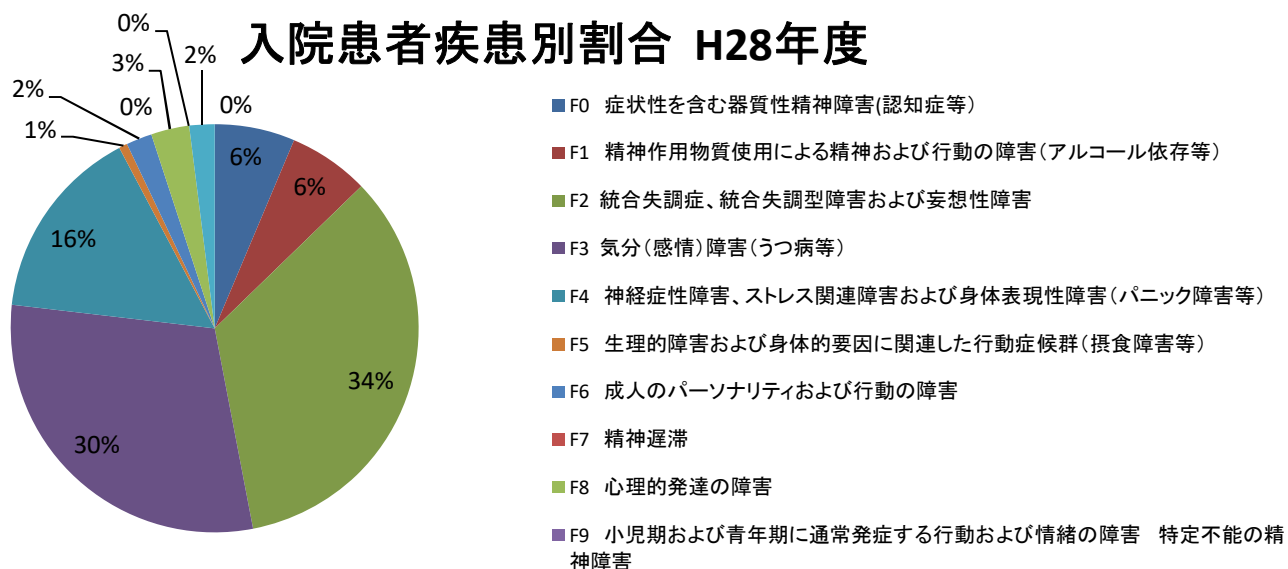
### 年度別 外来診療実績

	平成26年度	平成27年度	平成28年度	平成29年度	平成30年度
延患者数	32,516 人	33,705 人	32,867 人	32,108 人	30,570 人
初診数	683 人	745 人	692 人	742 人	727 人
1日平均患者数	110 人	114 人	111 人	109 人	104 人
稼働日数	295 日	296 日	295 日	295 日	294 日
精神科作業療法	2,401 件	2,834 件	3,236 件	2,319 件	1,527 件
精神科デイケア	5,417 件	5,195 件	4,370 件	5,159 件	5,388 件
通院精神療法	16,507 件	17,935 件	18,348 件	18,235 件	17,741 件
相談件数	4,981 件	4,004 件	4,253 件	4,576 件	5,101 件
診療時間外電話対応件数	5,720 件	5,202 件	4,917 件	3,979 件	4,332 件

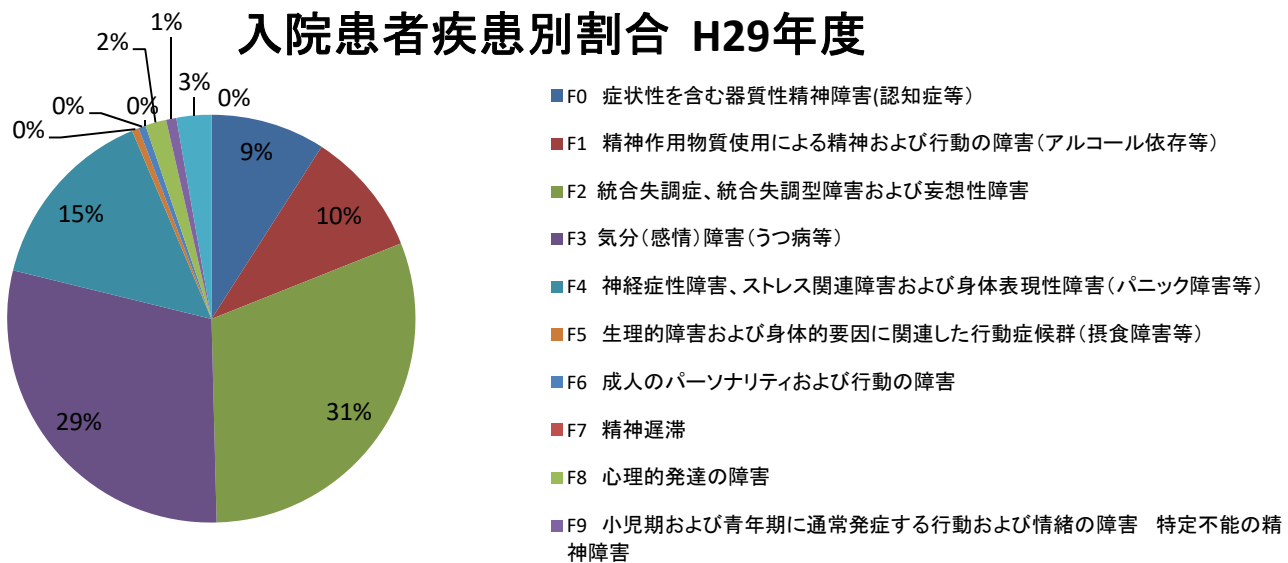
### 年度別 入院診療実績

	平成26年度	平成27年度	平成28年度	平成29年度	平成30年度
在院患者延数	77,522 人	79,274 人	78,050 人	77,661 人	76,208 人
入院患者数	322 人	363 人	298 人	363 人	340 人
退院患者数	329 人	354 人	310 人	360 人	341 人
1日平均患者数	212 人	217 人	213 人	213 人	209 人
病床利用率	91.9% %	94.0% %	92.6% %	92.1% %	90.4% %
平均在院日数(年度末)	261 日	213 日	242 日	224 日	226 日
精神科作業療法	18,739 件	20,086 件	19,060 件	18,810 件	15,798 件
入院精神療法	8,026 件	8,741 件	7,881 件	7,225 件	6,772 件
相談件数	4,079 件	4,368 件	4,117 件	4,374 件	4,227 件

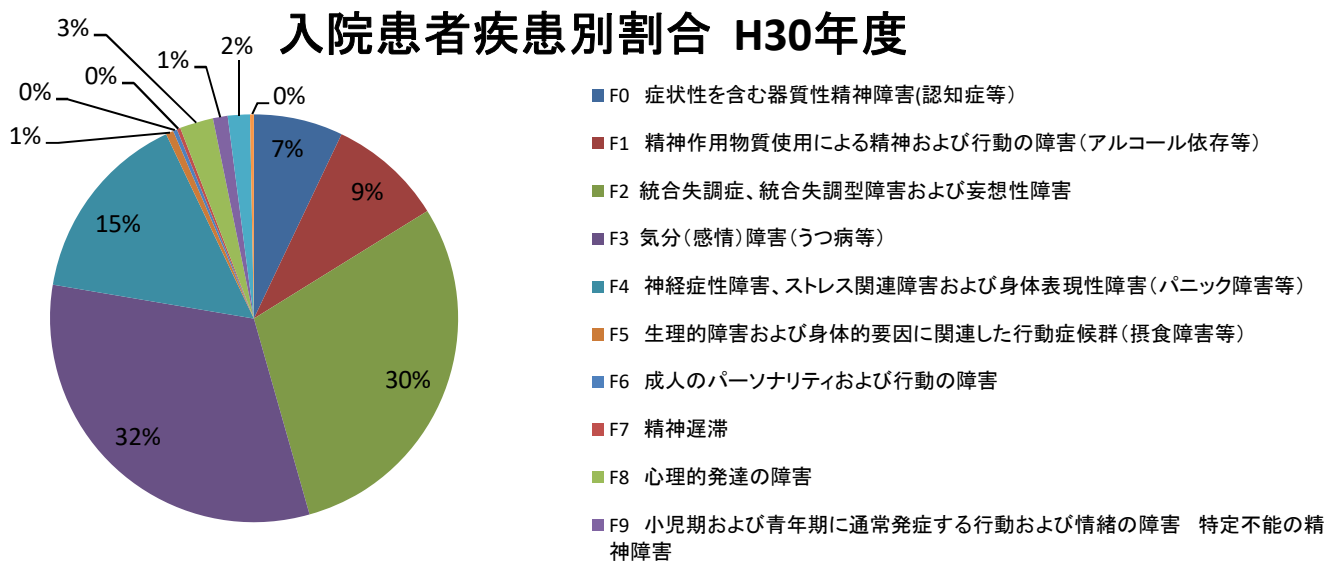
## 入院患者疾患別割合 H28年度



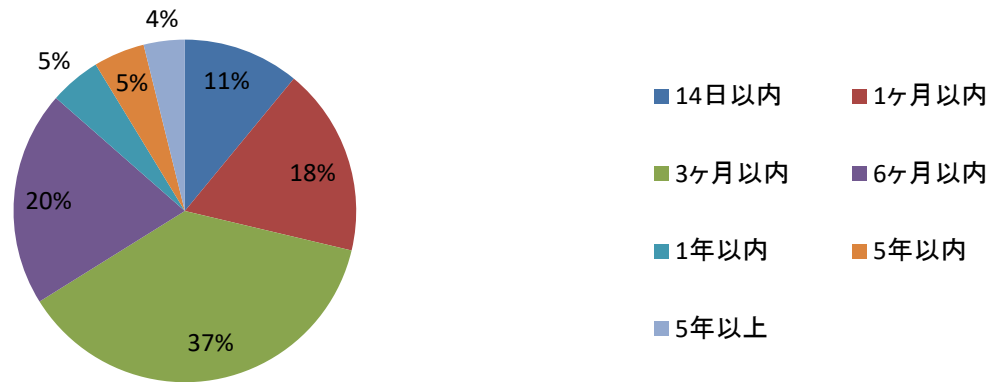
## 入院患者疾患別割合 H29年度



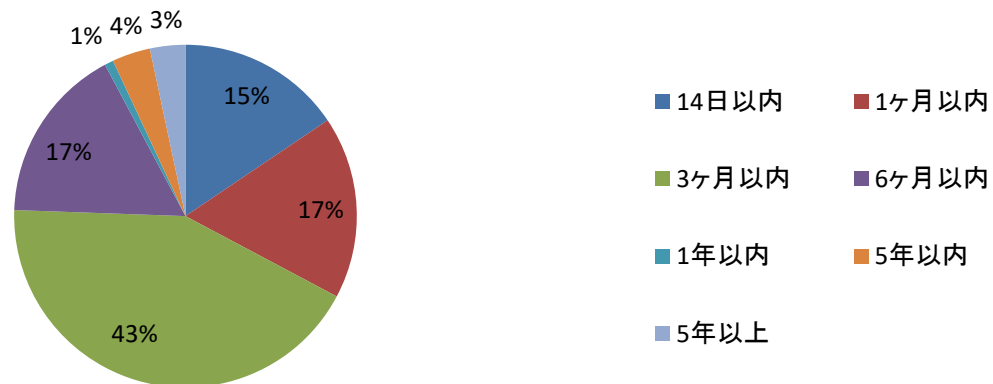
## 入院患者疾患別割合 H30年度



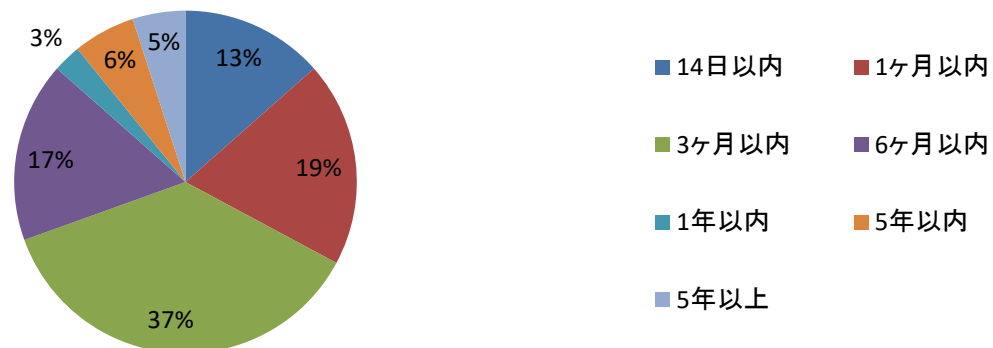
### 退院患者入院期間割合 H28年度



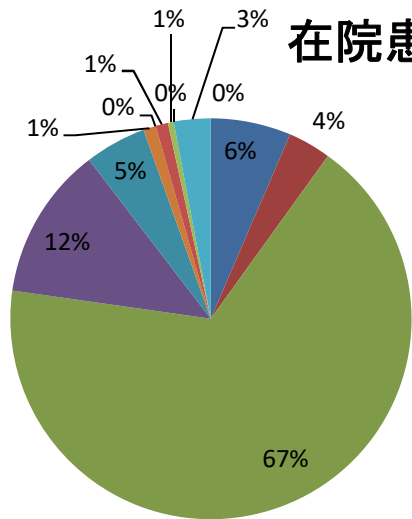
### 退院患者入院期間割合 H29年度



### 退院患者入院期間割合 H30年度

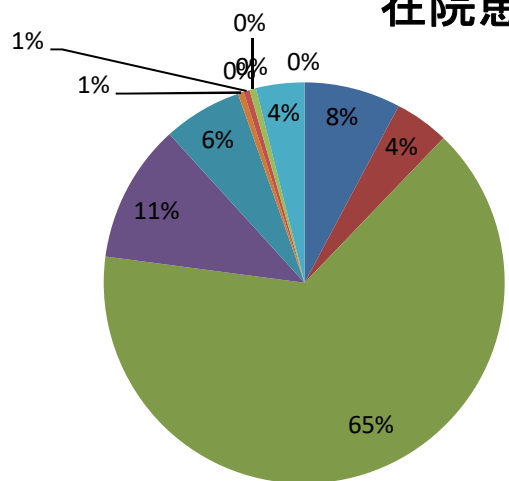


### 在院患者疾患別割合 H28年度



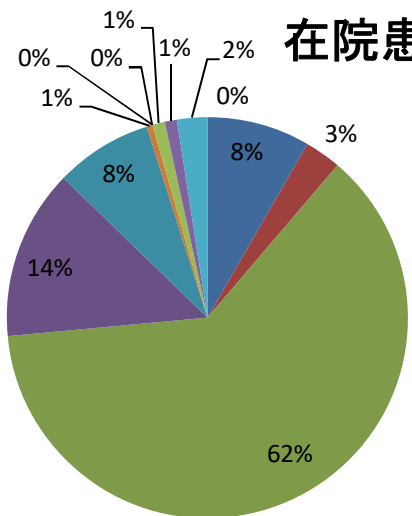
- F0 症状性を含む器質性精神障害(認知症等)
- F1 精神作用物質使用による精神および行動の障害(アルコール依存等)
- F2 統合失調症、統合失調型障害および妄想性障害
- F3 気分(感情)障害(うつ病等)
- F4 神経症性障害、ストレス関連障害および身体表現性障害(パニック障害等)
- F5 生理的障害および身体的要因に関連した行動症候群(摂食障害等)
- F6 成人のパーソナリティおよび行動の障害
- F7 精神遅滞
- F8 心理的発達の障害

### 在院患者疾患別割合 H29年度



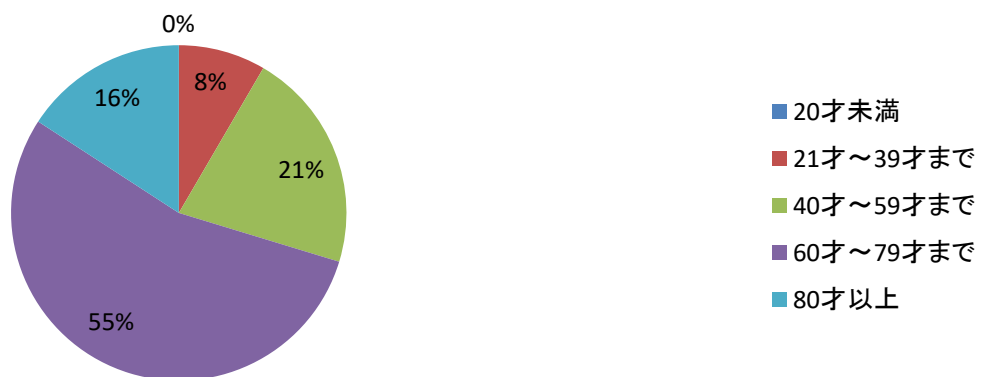
- F0 症状性を含む器質性精神障害(認知症等)
- F1 精神作用物質使用による精神および行動の障害(アルコール依存等)
- F2 統合失調症、統合失調型障害および妄想性障害
- F3 気分(感情)障害(うつ病等)
- F4 神経症性障害、ストレス関連障害および身体表現性障害(パニック障害等)
- F5 生理的障害および身体的要因に関連した行動症候群(摂食障害等)
- F6 成人のパーソナリティおよび行動の障害
- F7 精神遅滞
- F8 心理的発達の障害

### 在院患者疾患別割合 H30年度

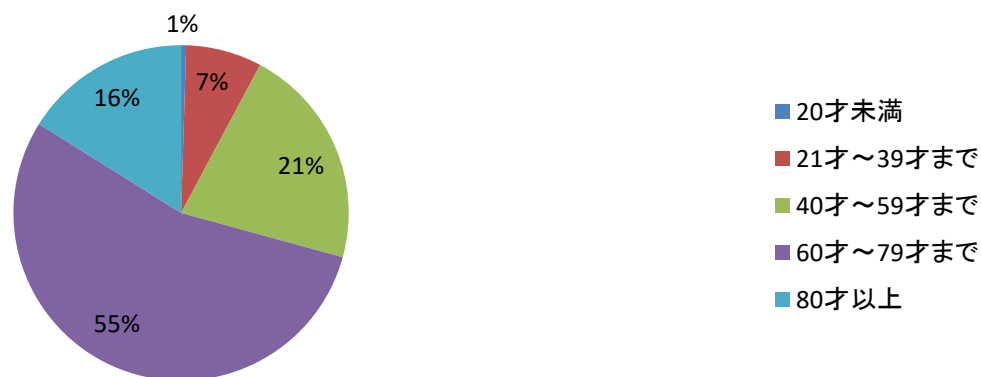


- F0 症状性を含む器質性精神障害(認知症等)
- F1 精神作用物質使用による精神および行動の障害(アルコール依存等)
- F2 統合失調症、統合失調型障害および妄想性障害
- F3 気分(感情)障害(うつ病等)
- F4 神経症性障害、ストレス関連障害および身体表現性障害(パニック障害等)
- F5 生理的障害および身体的要因に関連した行動症候群(摂食障害等)
- F6 成人のパーソナリティおよび行動の障害
- F7 精神遅滞
- F8 心理的発達の障害

### 在院患者年齢別割合 H28年度



### 在院患者年齢別割合 H29年度



### 在院患者年齢別割合 H30年度

